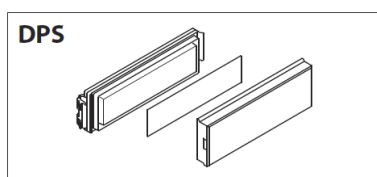
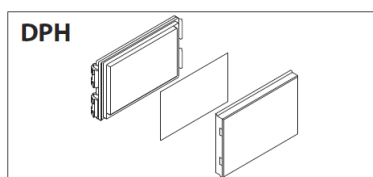


DPS-DPH-DPD-DTS-DTS ME-DTH-DTH ME

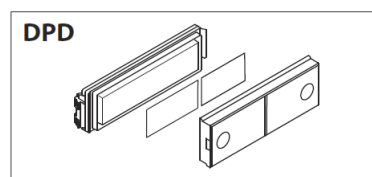
Typy tlačítek a záslepek



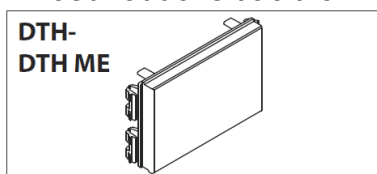
Jednoduché tlačítko



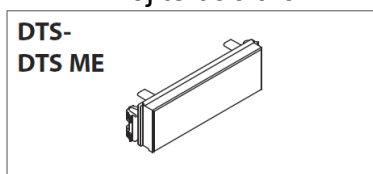
Dvojité tlačítko



Dvoutlačítko



Dvojitá záslepka



Jednoduchá záslepka

Rozměry popisek



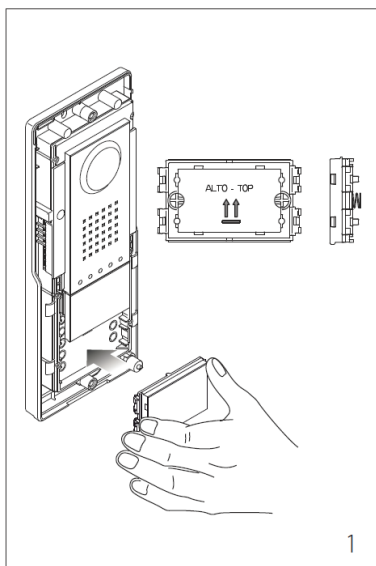
25x13x0,3 mm



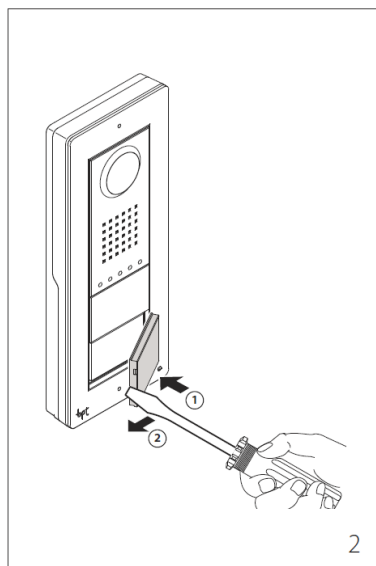
53x13x0,3 mm



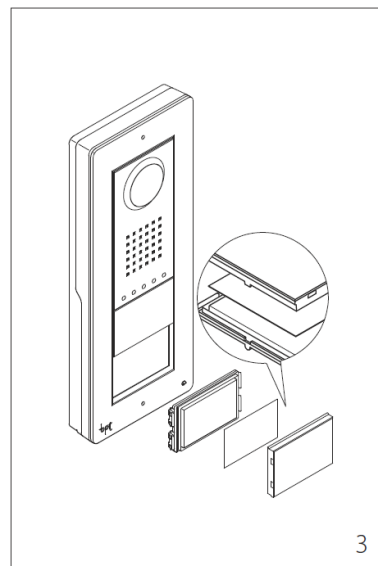
53x33x0,3 mm



1



2



3

Instalace tlačítkového modulu

- Vložte tlačítkový modul dle obr. 1. Dbejte na to, aby šipky směřovali vzhůru.
- Odstraňte skleněnou krytku a napište jména na popisky dle obr. 2. Opět dbejte na správnou orientaci krytky

POKYNY PŘI ODSTRAŇOVÁNÍ ODPADU

NEZNEČIŠŤUJTE PROSTŘEDÍ OBALOVÝM MATERIÁLEM. UJISTĚTE SE, ŽE JE ZLIKVIDOVÁN V SOULADU S PRÁVNÍMI PŘEDPISY ČESKÉ REPUBLIKY. PŘI DOŠAŽENÍ ŽIVOTNOSTI ZAŘÍZENÍ JE NUTNÉ ZAJISTIT, ABY BYLO EKOLOGICKY ZLIKVIDOVÁNO. ZAŘÍZENÍ MUSÍ BÝT ZLIKVIDOVÁNO V SOULADU S PLATNÝMI PRÁVNÍMI PŘEDPISY. KOMPONENTY, KTERÉ SPLŇUJÍ VLASTNOSTI RECYKLOVATELNÉHO MATERIÁLU, JSOU OPATŘENY PŘÍSLUŠNÝM SYMBOLEM.